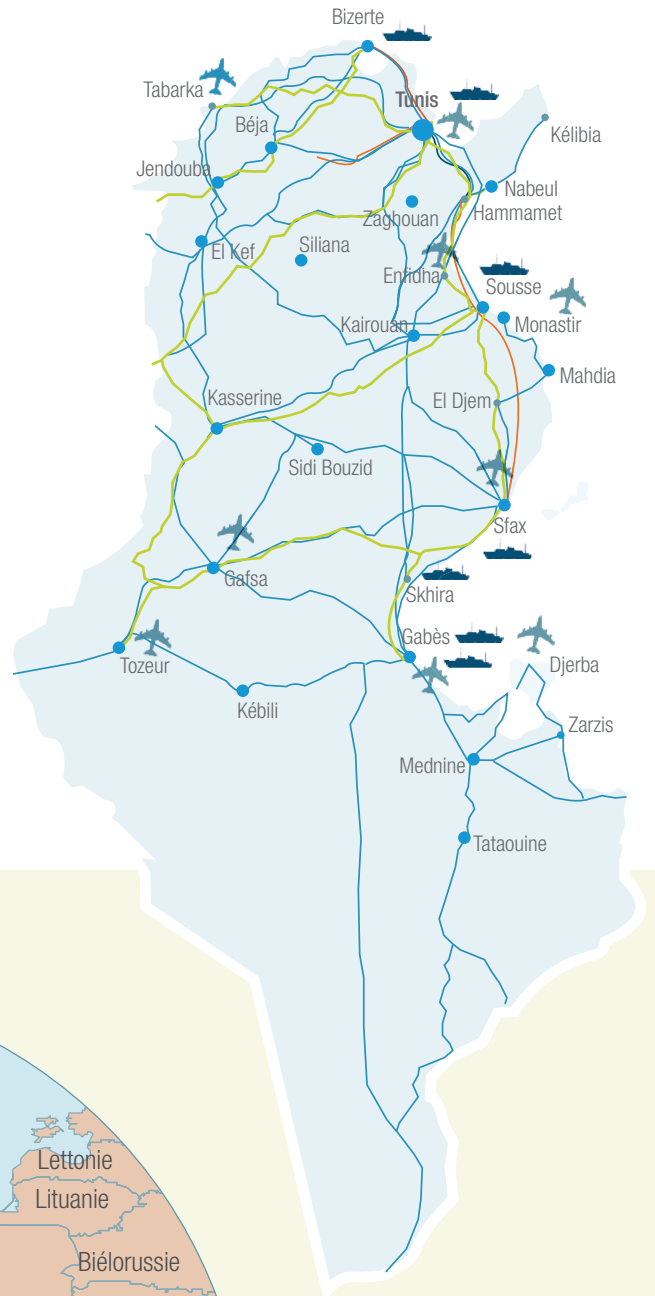


Tunisie

Performances à partager

- 5** La Tunisie en bref
- 6** Une économie performante et compétitive
- 8** La Tunisie, au carrefour des continents
- 10** Une société de savoir
- 12** Une infrastructure dense et moderne
- 14** Un environnement favorable aux affaires
- 16** Un site propice à l'investissement
- 18** Un pays où il fait bon vivre
- 20** FIPA-Tunisia

- Principales villes
- Autoroutes
-  Ports
- Chemins de fer
-  Aéroports
- Routes nationales





La Tunisie

en bref

Situation géographique

Superficie	162 155 km ²
Situation	Afrique du Nord, à 140 km de l'Italie
	1 300 km de côtes sur la Méditerranée
Climat	Méditerranéen
Horaire	GMT + 1
Capitale	Tunis (2,4 millions d'habitants avec banlieues)
Principales villes	Sfax, Sousse, Bizerte, Nabeul, Gabès, Kairouan, El Kef, Jendouba, Béja...

Population

Population	10,434 millions d'habitants
Population active	47,3 % de la population totale
Classe moyenne	80 %
Revenu annuel par habitant	5 142 TND
Espérance de vie	74,3 ans
Langue officielle	Arabe
Langues véhiculaires	Français, anglais, italien

Institution

Régime	Présidentiel
Organisation administrative	24 gouvernorats subdivisés en délégations

Monnaie

Dinar tunisien (TND)	1 TND = 1 000 millimes
----------------------	------------------------

Taux de change

Moyenne année 2009	1 TND = 0,532 Euro
	= 0,741 USD

Chiffres clés

	2009	2010 (E)
PIB (en MTND)	53 419,1	57 553,8
Exportations (en MTND)	26 680,7	28 868,7
Taux d'investissement (en % du PIB)	25,9 %	26,5 %
Taux d'épargne (en % du RNDB*)	23,1 %	23,3 %
Déficit budgétaire (en % du PIB)	3,8 %	3,6 %
Taux d'endettement extérieur (en % du RNDB*)	41,5 %	39,5 %
Ratio service de la dette (en % des recettes courantes)	11,4 %	9,6 %

MTND : Millions de dinars tunisiens

*RNDB : revenu national disponible brut, (E) : estimation

Ministère du Développement et de la Coopération internationale, Budget économique 2010

Une économie performante & compétitive

Une économie compétitive

Par sa proximité avec l'Europe, sa stabilité socio-politique, le niveau élevé de qualification de ses ressources humaines et son intégration effective à l'espace euroméditerranéen, la Tunisie dispose de nombreux atouts faisant d'elle une réelle success story dans l'espace méditerranéen.

Elle est citée comme exemple de réussite économique par les organismes internationaux et elle est classée aux premiers rangs en matière de compétitivité à l'échelle africaine et sud méditerranéenne.

La Tunisie est le

1^{er} pays dans la rive sud de la Méditerranée et en Afrique selon le rapport mondial sur la compétitivité 2009-2010, élaboré par le Forum économique mondial de Davos et 40^e sur 133 pays développés et émergents en matière de compétitivité globale.

Indice de compétitivité globale

Rang	Pays	Score
7	Allemagne	5,37
16	France	5,13
18	Belgique	5,09
33	Espagne	4,59
40	Tunisie	4,50
48	Italie	4,31
61	Turquie	4,16
70	Egypte	4,04
73	Maroc	4,03

Rapport sur la compétitivité globale 2009-2010, Forum économique mondial de Davos

Une économie diversifiée et en croissance continue

La Tunisie se distingue depuis une décennie par une croissance soutenue et continue.

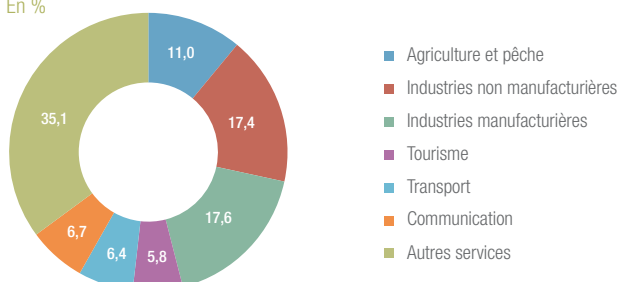
Ainsi, malgré l'instabilité persistante de l'économie mondiale, la Tunisie poursuit sa volonté de diversification et d'édification d'une économie basée sur la connaissance et les activités à haute intensité technologique.

La crise mondiale de 2008 n'a pas empêché pour autant la Tunisie d'enregistrer une croissance de l'ordre de 3 % en 2009 et qui devrait atteindre 4 % en 2010. Le secteur des services et celui des industries manufacturières représentent respectivement 42,7 % et 17,6 % du PIB.



Structure du PIB au coût des facteurs en 2009

En %



Une inflation maîtrisée

La maîtrise de l'inflation à 3,6 % en moyenne au cours des cinq dernières années est le résultat du renforcement des règles de la concurrence et de l'amélioration continue de la productivité. Ainsi, malgré la variation des prix du pétrole et des produits alimentaires à l'échelle internationale en 2008 et 2009, le taux d'inflation a été respectivement de 5 % et 3,7 %.

Évolution du taux d'inflation

En %



Institut national de la Statistique, 2010

Une économie ouverte sur l'extérieur

En 2009, les exportations de biens et services ont représenté 50 % du PIB. Elles ont enregistré une baisse de 6,5 % à prix constants sous les effets de la crise qui règne dans les pays de l'UE principal partenaire commercial de la Tunisie.

Cette baisse a surtout touché les exportations de biens (produits mécaniques et électriques, textile, énergie). Les exportations de services (notamment le tourisme) ont connu une légère hausse.

Néanmoins, les exportations tunisiennes restent diversifiées et ne dépendent plus directement des produits de base (pétrole, phosphates). Le secteur des industries mécaniques et électriques reste le premier secteur exportateur (20,2 %) suivi du secteur du textile (19,7 %).

«L'activité a plutôt bien résisté en 2009. La chute des exportations à destination de l'Europe a été partiellement compensée par la résilience du secteur touristique et les hausses de production dans les secteurs miniers (fer, phosphate) et énergétique (pétrole). La demande domestique a été soutenue par les investissements publics et une consommation des ménages, dopée par la revalorisation des salaires du public et du privé.»

La Compagnie française d'Assurance pour le Commerce extérieur (COFACE), 2009

Une économie à faible risque

Depuis 1994, le Grade d'investissement est attribué à la Tunisie par les institutions financières et les agences de notation.

Notation de la Tunisie en 2009

Agences américaines	Standard & Poor's	BBB
	Moody's	Baa2
	Fitch Rating	BBB
Agence européenne	IBCA	BBB
Agence japonaise	R & I	A-

Ils ont dit sur la Tunisie :

«La stabilité macro-économique de la Tunisie et sa résistance aux chocs sont les points forts de la notation de la Tunisie.»

Charles SEVILLE, directeur du groupe souverain à Fitch, février 2009



La Tunisie au carrefour des continents

Une position stratégique

A moins de trois heures de vol des métropoles européennes et des grandes villes du Moyen Orient, la Tunisie est la destination privilégiée pour ceux qui décident d'accéder à un marché de 800 millions de consommateurs.

La Tunisie est le

1^{er} pays de la rive sud de la Méditerranée à avoir intégré la zone de libre échange avec l'Union européenne depuis janvier 2008.

Une desserte régulière

Les marchés européens et du Moyen Orient sont facilement accessibles grâce à :

- neuf aéroports et 124 compagnies aériennes étrangères qui assurent plus de 1 400 vols hebdomadaires sur l'Europe ;

Fréquence moyenne des vols

par semaine

Pays	Fréquence
France	571
Italie	172
Allemagne	169
Belgique	73
Royaume Uni	68
Suisse	54
Espagne	32
Maroc	30
Emirats Arabes Unis	17
Égypte	16
Arabie Saoudite	14

Office de l'Aviation civile et des Aéroports, 2009

- l'existence de plusieurs ports et d'une flotte maritime moderne répondant aux exigences de sécurité et de rapidité. La diversité des activités de ces ports, leur complémentarité et leur localisation permettent d'accueillir tous les types de navire et de traiter toutes les sortes de marchandises. Ils accueillent annuellement plus de 8 000 navires. Le trafic maritime des marchandises a atteint 31 millions de tonnes en 2009 ;

Fréquence des lignes maritimes régulières de transport de marchandises (port de Radès)

par semaine

Ville	Fréquence
Marseille (France)	7
Gênes (Italie), La Valette (Malte)	5
Barcelone et Valence (Espagne)	5
Livourne (Italie)	2
Gioia-Tauro, Pozallo, Cagliari, La Spezia et Trapani (Italie)	1

Office de la Marine marchande et des Ports, 2009

- l'un des meilleurs réseaux de télécommunication en Afrique. En effet, 33,3 % de la population utilise Internet, avec 381 982 abonnés en 2009 contre 128 352 en 2007. La densité téléphonique totale pour 100 habitants est de 105,2 %.

Un accès libre au marché de l'Union européenne

L'Union européenne est le premier partenaire économique et commercial de la Tunisie.

Depuis le 1^{er} Janvier 2008, la Tunisie est le premier pays de la rive sud de la Méditerranée à avoir intégré la zone de libre échange avec l'Union européenne, lui ouvrant ainsi la porte à un marché de plus de 500 millions de consommateurs.

Les exportations tunisiennes sur le marché de l'Union européenne ont connu une évolution remarquable. Leur part dans le total des exportations est passée de 51 % en 1976 à 73,8 % en 2009. Près de 80 % des exportations sur l'Union européenne sont des produits industriels.

La Tunisie est le premier exportateur industriel de la rive sud de la Méditerranée vers l'Union européenne selon l'étude «Stratégie industrielle nationale à horizon 2016», élaborée par Ernst&Young en 2008.

Un marché maghrébin et arabe en intégration continue

En cinq ans, la Tunisie a multiplié par trois ses exportations vers les pays du Maghreb, du Moyen Orient passant ainsi de 815 millions de dinars tunisiens d'exportation en 2004 à 2 377 millions de dinars tunisiens en 2009.

Ceci est justifié par :

- les accords préférentiels avec les pays maghrébins et arabes,
- les accords bilatéraux instituant une zone de libre-échange avec la Turquie, l'Égypte, le Maroc, la Jordanie, l'Irak et la Libye et régissant les échanges avec ces pays,
- l'accord régional, instituant la zone de libre-échange arabe établi en 1998,
- l'accord de libre échange d'Agadir entre la Jordanie, l'Égypte, le Maroc et la Tunisie signé en 2004.

Des accès préférentiels à plusieurs marchés

La Tunisie bénéficie de réductions tarifaires consenties dans le cadre du Système Généralisé de Préférence (SGP) essentiellement pour les produits manufacturés, agricoles et d'artisanat avec les États-Unis, le Canada, le Japon, la Suisse et l'Australie. Elle bénéficie également d'un accès préférentiel aux marchés de plusieurs pays africains dans le cadre d'accords bilatéraux.



Ils ont dit sur la Tunisie :

«ARDIA en Tunisie représente un des centres R&D principal de notre groupe ACTIA. C'est une base centralisée en Tunisie qui va permettre de servir les autres filiales de notre groupe situées en France et plus largement en Europe, comme en Italie et en Angleterre ou alors aux États-Unis et en Chine. C'est aujourd'hui une belle réussite par rapport à notre développement.»

Cyril ROCHARD, directeur général de ARDIA, groupe ACTIA

Une société de savoir

Un système éducatif moderne

En allouant le 1/4 de son budget, 6,9 % et 1,19 % de son PIB respectivement à l'éducation et à la R&D, la Tunisie n'a pas cessé d'investir dans son système éducatif pour l'adapter aux besoins de l'économie. Gratuit et accessible à tous, il est reconnu parmi les meilleurs du monde.

La Tunisie est le

- 1^{er}** pays de la rive sud de la Méditerranée et en Afrique pour :
- la disponibilité des scientifiques et des ingénieurs,
 - la qualité de ses institutions de recherche scientifique,
 - la disponibilité des technologies les plus récentes, selon le rapport mondial sur la compétitivité 2009-2010, élaboré par le Forum économique mondial de Davos.

Qualité du système éducatif

Rang	Pays	Score
7	Belgique	5,6
19	Tunisie	4,9
24	France	4,8
27	Allemagne	4,7
78	Espagne	3,4
79	Turquie	3,4
87	Italie	3,3
112	Maroc	2,9
123	Egypte	2,6

(1 = ne répond pas aux besoins de l'économie concurrentielle, 7 = satisfait les besoins de l'économie concurrentielle)
Rapport sur la compétitivité globale 2009-2010, Forum économique mondial de Davos

Un vaste réservoir de compétences à des coûts compétitifs

La Tunisie met sur le marché de l'emploi un nombre important de jeunes diplômés dont les compétences et qualifications dans les domaines techniques sont reconnues mondialement et à des coûts très compétitifs. A niveau comparable de qualifications et de compétences, la Tunisie offre des coûts salariaux compétitifs dans des proportions allant de 1 à 5 par rapport aux pays européens.

Une formation professionnelle adaptée

En 2009, le dispositif de formation professionnelle en Tunisie comptait 212 centres publics répartis sur l'ensemble du territoire, assurant la formation de 110 600 apprenants et stagiaires dans 451 spécialités couvrant l'ensemble des secteurs économiques.

Un enseignement supérieur de qualité

Le nombre d'étudiants de l'enseignement supérieur public est passé, de 17 257 étudiants en 1975 à 360 000 étudiants en 2009, les jeunes filles ont représenté 59,5 % de cet effectif.

De plus en plus de jeunes s'orientent vers les sciences de l'informatique et des communications, les sciences de l'ingénierie et vers d'autres filières techniques. Le nombre de diplômés du supérieur dans les diverses spécialités a atteint 60 613 en 2008 dont 3 834 ingénieurs.

La Tunisie est le premier pays de la rive sud de la Méditerranée qui forme chaque année le plus d'ingénieurs et de techniciens par tête d'habitant selon l'étude «Stratégie industrielle nationale à horizon 2016», élaborée par Ernst&Young en 2008.

Des compétences en R&D

Les jeunes diplômés des écoles d'ingénieurs et des centres de formation tunisiens sont destinés non seulement à répondre aux besoins croissants de compétences dans l'industrie mais aussi à collaborer avec les entreprises du secteur à développer l'innovation et la recherche des produits de demain.

De nombreuses entreprises internationales possèdent déjà des centres de compétences en Tunisie : ST MICROELECTRONICS, ACTIA, ALCATEL, KROMBERG & SCHUBERT, SAGEM, et SIEMENS... employant plusieurs centaines d'ingénieurs et de cadres tunisiens.

Disponibilité des scientifiques et des ingénieurs

Rang	Pays	Score
9	Tunisie	5,4
11	France	5,3
17	Belgique	5,1
35	Allemagne	4,6
37	Espagne	4,6
39	Italie	4,5
51	Turquie	4,4
53	Egypte	4,3
64	Maroc	4,2

(1 = inexistant ou rare, 7 = largement disponible)

Rapport sur la compétitivité globale 2009-2010, Forum économique mondial de Davos



Ils ont dit sur la Tunisie :

«On a trouvé en Tunisie des ingénieurs, des techniciens, des cadres, ainsi que des opérateurs qui ont une bonne formation de base, capables d'assimiler en peu de temps les métiers du groupe et les procédés techniques spécifiques à notre activité.

Le ratio d'absentéisme est 2 fois inférieur à la moyenne des pays européens.

Grâce à la discipline, le sens de la responsabilité et la grande capacité d'adaptation (polyvalence et polyvalence) de notre personnel, le groupe a décidé d'accroître ses activités et son développement à l'international depuis la Tunisie.

La satisfaction de nos clients des industries de l'aéronautique et de l'aérospatial nous conforte déjà dans nos choix.»

Gaby LOPEZ, directeur général, ZODIAC AEROSPACE Tunisie

Une politique en faveur de l'innovation et de la R&D

Au cours de la dernière décennie, les pouvoirs publics ont fortement encouragé l'activité R&D. Le système national de la recherche scientifique a évolué à un rythme soutenu.

En 2008, la Tunisie comptait 19 623 chercheurs, 146 laboratoires et 640 unités de recherche.

En 2009, l'Agence nationale de Promotion de la Recherche et de l'Innovation a été créée.

Part des dépenses en R&D dans le PIB

En %

2001	0,53
2006	1,07
2011	1,25
2014	1,50

Ministère du Développement et de la Coopération internationale

Ils ont dit sur la Tunisie :

«Beaucoup de personnes n'ont pas conscience de la technologie produite en Tunisie... Les Tunisiens ont une grande faculté d'adaptation. Ils sont multitâches et nous les formons en ce sens. Disciplinés, ils ont aussi un sens inné de la technique et adorent ce que nous faisons.»

Thomas WENDT, directeur général, EUROCAST

Une infrastructure dense et moderne

L'infrastructure routière et ferroviaire

Le réseau routier est d'environ 20 000 km de routes bitumées et de 360 km d'autoroutes sur l'ensemble du territoire.

Le réseau ferroviaire compte 2 167 km et couvre l'ensemble du territoire.

Le chemin de fer tunisien a assuré en 2008 le transport de 10,5 millions de tonnes de marchandises et de 39,2 millions de passagers.

L'infrastructure aérienne et maritime

Il existe neuf aéroports internationaux d'une capacité totale de 19 millions de passagers par an : Tunis, Tabarka, Monastir, Enfidha, Jerba, Sfax, Gafsa, Tozeur, Gabès. Toutes les régions de Tunisie sont desservies.

L'infrastructure maritime se compose de sept ports commerciaux : La Goulette, Radès, Bizerte, Sousse, Sfax, Gabès, Zarzis, et d'un terminal pétrolier à Skhira. La construction d'un nouveau port en eau profonde à Enfidha est en cours de réalisation.

La Tunisie est le

1^{er} pays de la rive sud de la Méditerranée et en Afrique selon le rapport mondial sur la compétitivité 2009-2010, élaboré par le Forum économique mondial de Davos et 35^e sur 133 pays pour la qualité de son infrastructure.

Pays	Qualité de l'infrastructure aéroportuaire		Qualité de l'infrastructure portuaire	
	Rang	Score	Rang	Score
Allemagne	4	6,6	5	6,4
France	9	6,3	10	5,9
Belgique	14	6,2	6	6,3
Tunisie	30	5,8	41	4,9
Espagne	37	5,5	33	5,2
Egypte	44	5,3	57	4,3
Turquie	54	5,1	78	3,7
Maroc	70	4,7	62	4,2
Italie	85	4,1	83	3,7

(1 = extrêmement sous développée, 7 = étendue et efficace)

Rapport sur la compétitivité globale 2009-2010, Forum économique mondial de Davos

L'infrastructure de communication

En Tunisie, le secteur des technologies de la communication est l'un des secteurs les plus dynamiques et parmi ceux dont le taux de croissance est le plus élevé (15 % en 2009).

Il bénéficie d'un important investissement de l'ordre de 6,3 milliards de dinars tunisiens pour la période 2007-2011 contre 430 millions de dinars seulement durant la période 1992-1996.

Tous les types de réseaux sont disponibles en Tunisie, ce qui permet aux entreprises étrangères d'établir des liens de communication avec quasiment tous les points du monde à des coûts avantageux.

La performance, la multiplicité et la disponibilité des systèmes et des supports de transmission en télécommunications se distinguent par la coexistence de :

- Système à gain de paires
- Systèmes pleisynchrones et SDH
- WLL
- RNIS, X25, ATM, Frame Relay
- LS, ADSL
- VSAT
- MOBIRIF (réseau rural basé sur la Technologie GSM)
- GFA, WIFI, GPS.

La Tunisie est le premier pays dans la rive sud de la Méditerranée et en Afrique et 39^e sur 133 pays selon l'indice «Networked Readiness Index» publié par le «Global Information Technology Report 2009-2010».

Classement selon le Networked Readiness Index «NRI» 2009-2010

Rang	Pays	Score
14	Allemagne	5,16
18	France	4,99
22	Belgique	4,86
34	Espagne	4,37
39	Tunisie	4,22
48	Italie	3,97
69	Turquie	3,68
70	Egypte	3,67
88	Maroc	3,43

The Global Information Technology Report 2009-2010, World Economic Forum



L'infrastructure énergétique

La Tunisie dispose d'un parc de production diversifié et réparti en 23 unités de production (turbines à gaz, turbines à vapeur, cycles combinés, hydrauliques, éoliennes) d'une puissance installée de l'ordre de 3 314 MW.

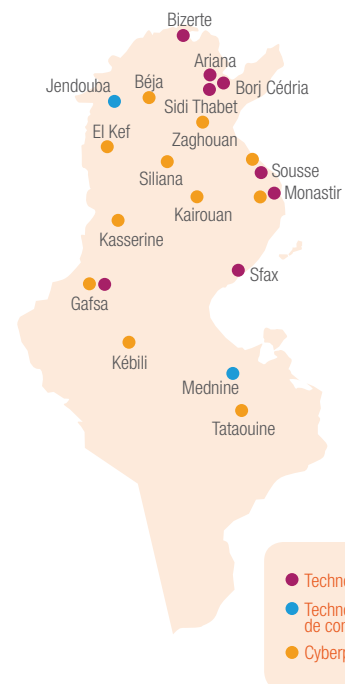
Dans le but de préserver l'environnement en favorisant la production du kilowattheure vert, la Tunisie a intégré la technologie éolienne parmi ses choix de production. Une première centrale de 55 MW est déjà opérationnelle et une nouvelle extension de la même puissance est en cours de finalisation. Une deuxième centrale de 120 MW est en cours de réalisation.

L'infrastructure technologique

La Tunisie compte actuellement :

- huit technopôles opérationnels et deux en cours de construction,
- onze cyberparcs répartis sur plusieurs régions et couvrant diverses spécialités.

L'objectif à moyen terme est que chaque gouvernorat soit doté d'un parc technologique.



Les zones industrielles et les parcs d'activités économiques

La Tunisie dispose d'une centaine de zones industrielles réparties sur tout le territoire dont 83 zones créées par l'Agence foncière industrielle couvrant une superficie totale de 2 500 hectares.

Au cours du XI^e plan de développement économique (2007-2011), il est prévu la réalisation de 31 zones industrielles, couvrant 650 ha pour atteindre en 2011 une superficie de l'ordre de 4 500 ha.

De même, il existe deux parcs d'activités économiques opérationnels avec des services de haute qualité : Bizerte et Zarzis-Djerba. Le parc de Bizerte est situé dans le port de la ville (à 60 km de l'aéroport de Tunis) et celui du parc de Zarzis se trouve à une demi-heure de l'aéroport de Djerba.

Ils ont dit sur la Tunisie :

«L'infrastructure industrielle en Tunisie, nous a permis, en l'espace de 5 ans, d'implanter une fonderie compétitive qui emploie désormais des centaines de personnes. Avec, au départ, un investissement de 7 millions d'euros, aujourd'hui, nous tablons sur un chiffre d'affaires avoisinant 15 millions d'euros.»

Matthew PASQUALOTTO, PDG de SAFAS

Un environnement favorable aux affaires

Un pays stable

La Tunisie jouit d'une grande stabilité économique et sociale. Plusieurs indicateurs le confirment.

La Tunisie est le

1^{er} pays de la rive sud de la Méditerranée et en Afrique selon le rapport mondial sur la compétitivité 2009-2010, élaboré par le Forum économique mondial de Davos et 7^e sur 133 pays en terme de lois encourageant les IDE.

Indice de développement humain	0,769
Parité de pouvoir d'achat	7 900 \$
Taux de pauvreté	3,8 %
Taux d'activité des femmes	25,4 %

Une liberté d'investir

L'investissement est libre pour les nationaux et les étrangers dans la majeure partie des secteurs. En général, l'investisseur étranger peut détenir jusqu'à 100 % du capital du projet sans autorisation.

D'importantes incitations à l'investissement

Le code d'incitations aux investissements offre de nombreux avantages fiscaux et financiers :

Incitations fiscales	Exonération totale de l'impôt sur les bénéfices : <ul style="list-style-type: none">■ pendant dix ans pour les revenus d'exportation et pour les projets agricoles,■ et pendant cinq ou dix ans, pour les projets implantés dans les zones de développement régional, selon la priorité de la zone.
Subventions	Des primes d'investissement égales à : 8, 15, ou 25 % du coût des projets et plafonnées entre 0,320 à 1 MTND, selon la priorité de la zone, dans les zones de développement régional et 7 % pour les projets agricoles.
Prise en charge des cotisations patronales	<ul style="list-style-type: none">■ Partielle de 100 % à 20 % pendant 5 ans pour l'emploi créé dans les zones du premier groupe de développement régional.■ Totale pendant 5 ans pour l'emploi créé dans les zones du deuxième groupe de développement régional.■ Totale pendant 5 ans puis partielle (de 80 % à 20 %) pendant 5 autres années pour l'emploi créé dans les zones de développement régional prioritaires.
Prise en charge des dépenses d'infrastructure	Pour les projets dans les zones de développement régional de 25, 50 ou 75 % du coût total de l'infrastructure selon la priorité de la zone.

Des avantages supplémentaires peuvent être accordés pour les investissements revêtant un intérêt particulier pour l'économie ou pour les zones frontalières.

Des procédures d'établissement simplifiées

Les procédures d'établissement sont simples et se font au sein des guichets uniques de l'Agence de Promotion de l'Industrie «API» (Tunis, Sfax, Sousse, Nabeul, Gafsa, Gabès et Béja) qui regroupent toutes les administrations concernées et aussi en ligne via le site Internet www.webentcreation.tunisieindustrie.nat.tn (la déclaration des projets et la constitution juridique des sociétés).

Des relations patronat - salariés contractuelles et consensuelles

En Tunisie, les relations patronat et salariés ne sont pas conflictuelles et sont régies de manière consensuelle par un cadre légal. Les salaires sont révisés tous les trois ans dans le cadre de négociations entre les partenaires sociaux.

Nature des relations employé – employeur

Rang	Pays	Score
24	Allemagne	5,0
29	Tunisie	5,0
46	Egypte	4,6
73	Belgique	4,3
86	Espagne	4,2
107	Maroc	3,9
115	Turquie	3,8
123	Italie	3,5
126	France	3,5

(1 = généralement conflictuelles, 7 = généralement consensuelles)

Rapport sur la compétitivité globale 2009-2010, Forum économique mondial de Davos



Des coûts de production compétitifs

Les salaires des ingénieurs, des techniciens supérieurs et des ouvriers sont très compétitifs. Leur évolution demeure modérée grâce à une stabilité relative du taux de change et à la maîtrise du taux d'inflation.

Le salaire minimum interprofessionnel garanti «SMIG» est de l'ordre de 120 euros.

Outre les coûts salariaux très concurrentiels, les autres coûts des facteurs de production sont compétitifs.

Indices des prix de vente moyens en hors taxes du gaz et de l'électricité à usage industriel

Tunisie = base 100

Pays	Coût de l'électricité	Coût du gaz naturel
	500 kW – 2 000 MWh/an	239 - 2 390 Tep/an
Tunisie	100	100
France	113	317
Portugal	152	319
Grèce	166	-
Allemagne	171	353
Belgique	180	284
Espagne	192	284
Italie	-	331

EUROSTAT, 1^{er} semestre 2009



Ils ont dit sur la Tunisie :

«La Tunisie offre l'un des meilleurs environnements pour faire des affaires. Si nos entreprises l'ont choisie pour investir c'est parce qu'elle est un partenaire naturel et fiable. Ce pays a beaucoup investi dans sa crédibilité internationale et maintenant, grâce à ses exigences en matière de performances, il offre un chemin d'accès stratégique pour nos PME.»

Roberto ZUCCATO, président de la CONFINDUSTRIA VICENZA

Un site propice à l'investissement

L'essor des investissements étrangers

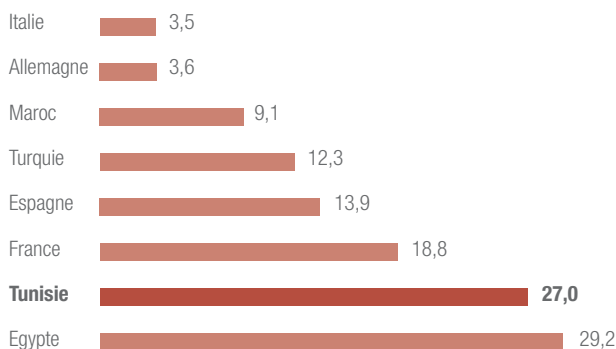
La Tunisie continue d'être un pays d'accueil attractif pour l'investissement étranger. En 2009, le flux des investissements étrangers a représenté 13,7 % de l'investissement productif tunisien, 4 % du PIB, 37 % des entrées de capitaux extérieurs, et 26 % des créations annuelles d'emplois.

La Tunisie est le

1^{er} pays sud méditerranéen qui attire le plus d'entreprises européennes selon l'étude «Stratégie industrielle nationale à horizon 2016», élaborée par Ernst&Young en 2008.

Flux des IDE par rapport à la Formation brute du Capital fixe (FBCF) en 2008

En %



World Investment Report, CNUCED, 2009

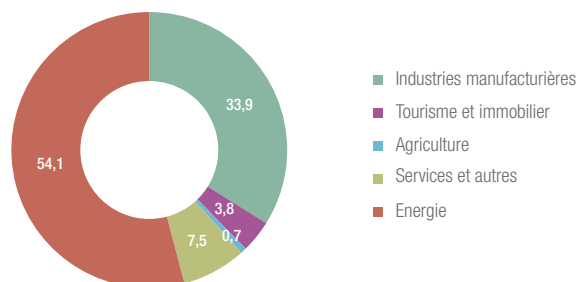
Les résultats enregistrés au cours de l'année 2009 en matière de mobilisation d'investissement étranger sont satisfaisants. Le montant des investissements étrangers a atteint 2 357 millions de dinars contre 1 088,2 millions de dinars en 2005. Le flux d'IDE dans le secteur manufacturier est prédominant. Il a plus que doublé au cours des cinq dernières années passant de 375 millions de dinars en 2005 à 772 millions de dinars en 2009.

Fin 2009, 3 069 entreprises étrangères ou mixtes étaient opérationnelles en Tunisie, employant 314 299 personnes contre respectivement 455 entreprises et 59 932 personnes en 1987.



Répartition des IDE en 2009

En %



FIPA-Tunisia, 2010

Success stories

AEROLIA, ACTIA, AKZO NOBEL, AIR LIQUIDE, ALCATEL, ALUTHEA, ANJOU ÉLECTRONIQUE, ASTEEL, AUTOLIV, AVENTIS SANOFI, BANCO DE SANTANDER, BAXTER, BENETTON, BG, BNP, BOSCH, CARREFOUR, CASCO, COFIDUR, COS, CROWN CORK, DANONE, DEFONTAINE, DRÄXLMAIER, ELECTROLUX, EUROCAST, ESSO, FAURECIA, FRAM, GÉANT, GENERAL ELECTRIC, GM, GROUPE BPCE, GRUNER, HAIER, HEINRICH KOPP, HENKEL, HUTCHINSON, ISUZU, ITOCHU CORPORATION, JAL GROUP, JOHNSON CONTROLS, KASCHKE, KBE ELEKTROTECHNIK, KROMBERG & SCHUBERT, LACROIX ELECTRONIQUE, LATÉCOËRE, LEAR CORPORATION, LG, LEONI, LUCENT TECHNOLOGIES, MARZOTTO, MECAHERS, MENTOR, MICROSOFT, MIROGLIO, NESTLÉ, NIGGELER, ORANGE, ORASCOM, PFIZER, PHILIPS, PHOENIX, PIRELLI, RIEKER, SAFAS, SAFRAN, SCANIA, SEWON, SIEMENS, SIOEN, SOCIÉTÉ GÉNÉRALE, SOMFY, ST MICROELECTRONICS, STREAM, SUMITOMO, SYLVANIA, TÉLÉPERFORMANCE, THOMSON MULTIMEDIA, TOTAL, TOYOTA TSUSHO, UNILEVER, VALEO, VAN DE VELDE, VAN LAACK, VEGE MOTOR, VOLVO, YAMAICHI ELECTRONICS, YAZAKI, YURA CORPORATION, ZODIAC, 3 SUISSES ...

Les industries mécanique, électrique et électronique : un secteur porteur

L'investissement direct étranger s'oriente de plus en plus vers les activités à haute teneur en technologie. Ainsi, les IDE dans les industries mécanique, électrique et électronique ont connu une dynamique toute particulière ayant notamment permis que ce secteur supplante celui du textile et habillement. Sa part a représenté plus que le double de celle du textile au cours des trois dernières années.

Evolution de la part des IME & du textile et habillement dans les industries manufacturières

En %

Année	Mécanique, électrique et électronique	Textile et habillement
2000	5,2	13,6
2007	30,6	18,6
2008	15,9	7,9
2009	27,1	12,8

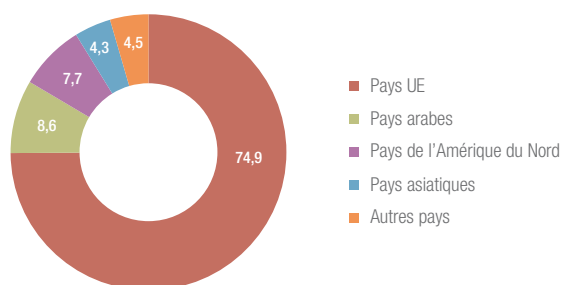
FIPA-Tunisia, 2010

L'Union européenne premier investisseur

La France, l'Italie, la Grande Bretagne, l'Allemagne et la Belgique sont les principaux pays investisseurs en Tunisie.

Répartition par pays d'origine des entreprises à participation étrangère en 2009

En %



FIPA-Tunisia, 2010



Ils ont dit sur la Tunisie :

«J'ai démarré avec des activités industrielles mais en moins de 2 ans, on a basculé vers des activités aéronautiques. Aujourd'hui on va faire des produits pour des grands équipementiers aéronautiques européens et autres. Pour les prochaines années on va augmenter de plus de 50 % notre activité.»

René MERLE, directeur général, LACROIX ELECTRONIQUE

Un pays où il fait bon vivre

Des conditions de vie des plus agréables

En Tunisie, les conditions de vie sont des plus agréables et ressemblent à certains égards à celles des pays d'Europe du Sud.

- Des quartiers résidentiels modernes avec des logements de standing à coût raisonnable.
- De nombreux centres commerciaux et hypermarchés (CARREFOUR, CARREFOUR MARKET, GEANT, BRICORAMA).
- Des écoles étrangères (françaises, américaines).
- Des prestations médicales de haut niveau avec un réseau de cliniques modernes et spécialisées.
- Une panoplie d'activités sportives avec une infrastructure sportive très développée.
- Des parcs d'attractions et de loisirs multiples, implantés aussi bien dans les zones touristiques qu'en dehors de ces zones.
- De nombreux festivals internationaux : les journées cinématographiques de Carthage, le festival du jazz à Tabarka, le festival de la musique symphonique au Colisée d'El Djem, les festivals de Carthage et de Hammamet, le festival du Sahara à Douz...

La Tunisie est un pays qui concilie à merveille tradition et modernité.

La personnalité du Tunisien est imprégnée de tolérance, d'hospitalité, d'une indéfectible joie de vivre et d'une forte détermination de réussite.

Une longue tradition touristique

Véritable métropole internationale, sept millions de touristes par an choisissent la Tunisie comme destination privilégiée pour leurs vacances, leurs rencontres professionnelles, ou pour participer aux manifestations d'envergure mondiale ainsi qu'aux nombreux colloques et conférences.

Attitude de la population envers les visiteurs étrangers

Rang	Pays	Score
19	Belgique	6,7
20	Tunisie	6,7
42	Turquie	6,6
53	Espagne	6,5
54	Egypte	6,5
67	Allemagne	6,5
71	France	6,4
78	Italie	6,3
90	Maroc	6,3

(1 = une population non hospitalière, 7 = une population accueillante)

Rapport «Travel and Tourism Competitiveness 2009», Forum économique mondial de Davos

La Tunisie est le

1^{er} pays arabe et dans la rive sud de la Méditerranée «le plus agréable à vivre» selon le classement 2010 établi par «International Living», observateur de la qualité de la vie dans le monde.



Ils ont dit sur la Tunisie :

«C'est un pays dans lequel il fait bon vivre, dans lequel la modernité est à la disposition de tout le monde. Donc il n'y a aucun problème pour un Européen de vivre sa vie en Tunisie.»

Gaby LOPEZ, directeur général, ZODIAC AEROSPACE Tunisie

«En ce petit pays de la méditerranée nous trouvons toutes les commodités de la vie moderne dans une ambiance particulièrement imprégnée par la chaleureuse hospitalité du peuple tunisien.»

Thomas WENDT, directeur général de EUROCAST

La Tunisie est la première destination touristique au sud de la Méditerranée et 44^e dans le monde selon le rapport «Travel and Tourism Competitiveness 2009», élaboré par le Forum économique mondial de Davos.

Un coût de la vie des plus abordable

La capitale tunisienne et ses banlieues résidentielles offrent une qualité de vie rare en Afrique. Pourtant, contrairement aux apparences, la vie y est moins chère qu'ailleurs.

En effet, Tunis est classée parmi les villes les moins chères au monde. Elle occupe la 134^e place sur 143 au classement des villes les plus chères fait par Mercer Human Resource en 2009.

Un environnement protégé

En Tunisie, la protection de l'environnement est une politique à part entière.

En effet, la Tunisie a été depuis le début des années 90, l'un des premiers pays arabes et africains à mettre en place des programmes cohérents de protection de l'environnement. Aujourd'hui, elle consacre plus de 1,2 % de son PIB aux investissements dans la protection de l'environnement et du développement durable.

La Tunisie s'est engagée à lier les impératifs de la croissance économique et de la compétitivité de ses entreprises à l'obligation de protection de l'environnement et de sauvegarde des ressources naturelles. Ceci s'est notamment traduit par la nécessaire maîtrise des technologies connexes ainsi que par le renforcement des compétences tunisiennes dans les secteurs de pointe les plus respectueux de l'environnement.

Son engagement en faveur de la protection des ressources naturelles et la préservation du cadre de vie des citoyens a été largement reconnu. Les études récentes ont montré que les coûts de dégradation de l'environnement ne dépassent pas 2,1 % de son PIB, ce qui demeure très proche des valeurs observées dans les pays développés.

Qualité de l'environnement naturel

Rang	Pays	Score
18	Allemagne	5,6
28	Tunisie	5,2
32	France	5,2
69	Espagne	4,5
84	Belgique	4,3
87	Italie	4,2
101	Maroc	3,9
116	Turquie	3,6
131	Égypte	2,6

(1 = parmi les pays les plus pollués au monde, 7 = parmi les pays les moins pollués au monde)
Rapport «Travel and Tourism Competitiveness 2009», Forum économique mondial de Davos



De même, la Tunisie a adhéré à plus d'une trentaine d'accords internationaux relatifs à l'environnement telles que la protection du milieu marin, la réduction du trou dans la couche d'ozone, la lutte contre la désertification, la conservation des sites naturels remarquables et du patrimoine historique...

Ils ont dit sur la Tunisie :

«La Tunisie dispose des atouts nécessaires pour participer à l'utilisation industrielle des énergies renouvelables. D'abord parce qu'elle a du soleil et de l'espace, les conditions naturelles nécessaires, et puis parce qu'elle est proche de l'Europe et il est donc possible d'exporter cette énergie verte vers l'Europe. C'est sur cette activité que nous nous concentrerons pendant les 20 à 40 ans à venir.»

René BUCHLER, PDG de SIEMENS Tunisie

FIPA – Tunisia

L'Agence de Promotion de l'Investissement Extérieur «FIPA-Tunisia» est un organisme national, créé en 1995, sous tutelle du Ministère du Développement et de la Coopération internationale. Elle est chargée d'apporter le soutien nécessaire aux investisseurs étrangers et de promouvoir l'investissement extérieur en Tunisie.



FIPA-Tunisia et ses bureaux à l'étranger forment un réseau :

- d'information sur les opportunités d'investissement en Tunisie et les raisons majeures faisant de la Tunisie un site privilégié pour les IDE. Toutes les informations utiles sur l'économie tunisienne, les ressources humaines, l'infrastructure, les incitations à l'investissement sont présentées dans une abondante documentation en différentes langues,
- de contact à partir de Tunis ou de l'étranger grâce à un travail de prospection préliminaire et des missions de contacts spécifiques afin de répondre aux besoins des investisseurs. Notre approche étant de présenter l'offre tunisienne la plus satisfaisante pour les entreprises en quête d'internationalisation,
- de conseil sur les conditions appropriées pour la réussite des projets, les régions d'implantation, les régimes d'investissement, les modes de financement,
- d'accompagnement de l'investisseur dans ses visites de prospection en Tunisie et dans les différentes phases de réalisation de son projet. Les programmes de contact avec les institutions et entreprises tunisiennes selon les secteurs d'activités souhaités et les centres d'intérêt des investisseurs sont élaborés par les cadres de FIPA,
- d'appui pour améliorer la pérennité de l'entreprise par un suivi personnalisé et une assistance permanente auprès des différents départements ministériels et des organismes tunisiens ainsi qu'auprès des autorités régionales.

FIPA-Tunisia est présente à :

Tunis

Rue Salaheddine El Ammami
Centre Urbain Nord
1004 Tunis
Tél. : (216-71) 75 25 40
Fax : (216-71) 23 14 00
E-mail : fipa.tunisia@mdci.gov.tn
www.investintunisia.tn

Londres

63-66 Hatton Garden
London EC1N 8LE
Tél. : (44-207) 430 13 15
Fax : (44-207) 430 14 00
E-mail : london@fipa.co.uk

Paris

8, rue de la Bienfaisance
75008 Paris
Tél. : (33-1) 45 22 68 57
Fax : (33-1) 45 22 68 53
E-mail : apie.tunisie@wanadoo.fr

Bruxelles

31/33, rue Montoyer, Bte 4
1000 Bruxelles
Tél. : (32-2) 512 93 27
Fax : (32-2) 511 17 57
E-mail : fipa1.tunisie@scarlet.be

Madrid

Avenida Alfonso XIII, 68
Madrid-28016, España
Tél. : (34-91) 510 48 47
Fax : (34-91) 510 48 95
E-mail : fipa-madrid@telefonica.net

**FIPA-Tunisia est
certifiée ISO 9001
depuis 2003.**

Cologne

Hohenstaufenring 44-46
50674 Köln
Tél. : (49-221) 240 33 46 • 240 33 47
Fax : (49-221) 240 34 46
E-mail : fipacologne@t-online.de

Milan

Via M. Gonzaga, 5
(Piazza Missori)
20123 Milano
Tél. : (39-02) 80 92 97 • 80 92 98
Fax : (39-02) 80 93 53
E-mail : fipatunisiamilano@tin.it

Ministère du Développement et de la Coopération Internationale
Agence de Promotion de l'Investissement Extérieur "FIPA-Tunisia"



Rue Slaheddine El Ammami
Centre Urbain Nord - 1004 Tunis
Tél. : (216-71) 752 540 - Fax : (216-71) 231 400
E-mail : fipa.tunisia@mdci.gov.tn
www.investintunisia.tn